

**Synthèse du  
questionnaire sur  
les binômes  
départementaux**

Questionnaire envoyé à l'ensemble des binômes de conseillers départementaux

# 58 conseillers départementaux

14

réponses  
obtenues



6



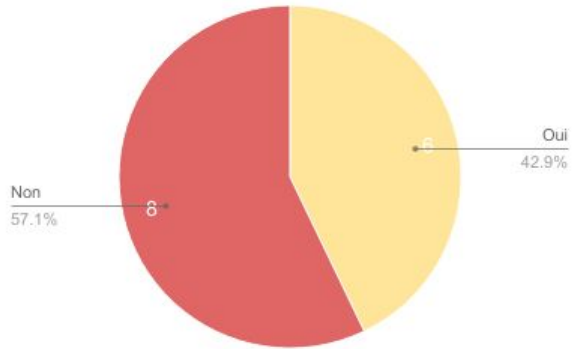
&

8

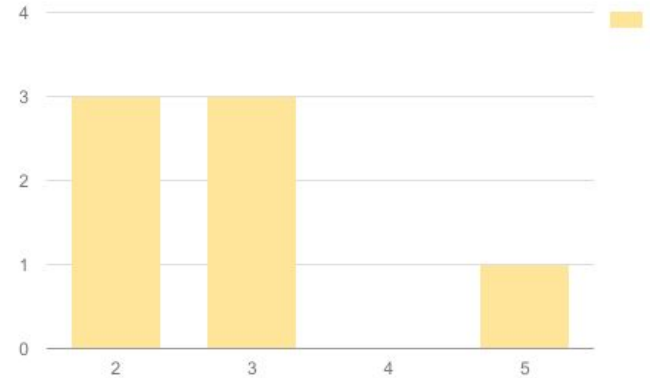


# VIE POLITIQUE

Est-ce votre 1er mandat au Conseil départemental ?

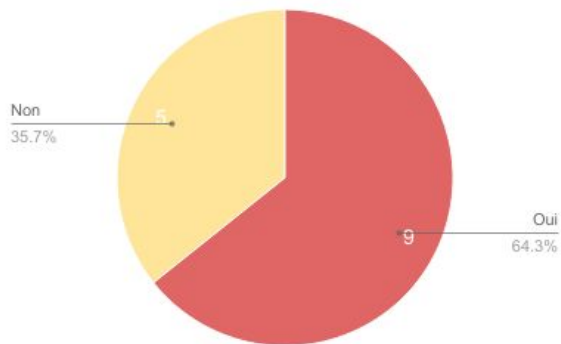


Si non, combien de mandats avez-vous effectué ?



# VIE POLITIQUE

Etes-vous affilié(e) à un parti politique ?



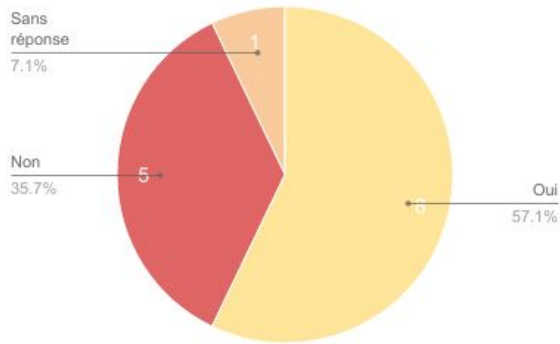
Oui : 21,5%  
Non : 21,5%



Oui : 42,8%  
Non : 14,2%

# VIE POLITIQUE

Etes-vous dans le même parti ou mouvement politique ?



Oui : 14,2%  
Non : 21,5%  
SR : 7,1%



Oui : 50%  
Non : 7,1%

# VIE POLITIQUE

## Quelles étaient vos motivations d'engagement sur le scrutin départemental ?



“Gagner et changer la politique du CD38”

“Investissement personnel et changement de politique du CD38”

“Binôme nécessaire, c’est une étape supplémentaire et cohérente”

“M’occuper de la population”

# VIE POLITIQUE

## Quelles étaient vos motivations d'engagement sur le scrutin départemental ?



“Gagner le CD38”

“Projets de territoire”

“Porter de nouveaux projets en lien avec le mandat municipal”

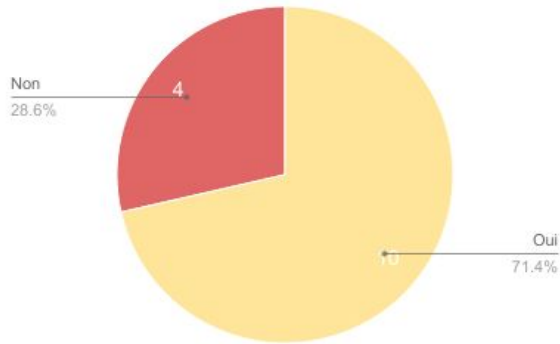
“Améliorer la vie des citoyens et avoir du pouvoir sur les décisions publiques”

“Être élu et faire évoluer les dossiers selon ses idées”

“Porter la parole des habitants du canton et défendre nos valeurs”

# VIE POLITIQUE

Vous connaissiez vous avant la campagne électorale ?



Oui : 35,7%  
Non : 7,1%



Oui : 35,7  
Non : 21,5%



# VIE POLITIQUE

Si non, comment vous êtes-vous rencontrés ?



Siège dans la même communauté de commune

Rencontre avec M. Barbier

# VIE POLITIQUE

Si non, comment vous êtes-vous rencontrés ?

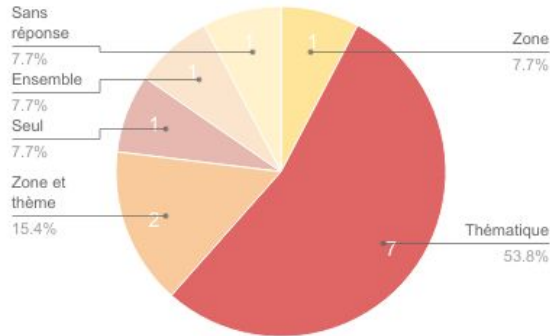


Réseau

Communes voisines

# ORGANISATION DU BINÔME

Quelle répartition du travail sur le  
canton ?



Ensemble : 7,1%  
Thème : 35,7%

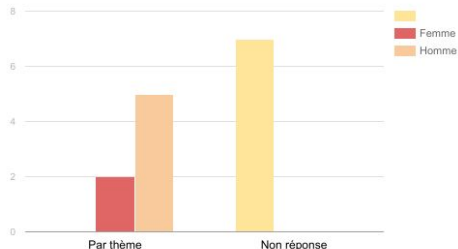
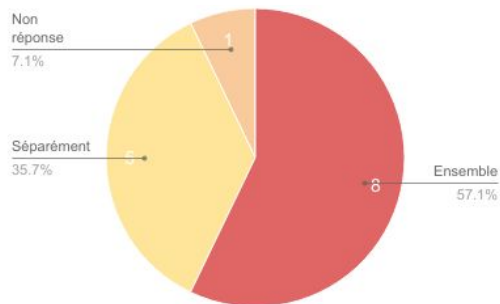


Zone : 7,1%  
Thème : 14,2%  
Les deux : 14,2%  
Seul : 7,1%

Sans réponse : 7,1%  
Non réponse : 7,1%

# ORGANISATION DU BINÔME

## Quelle répartition du crédit "Initiatives locales" ?



Ensemble : 28,5%  
Séparément : 14,2%



Ensemble : 28,5%  
Séparément : 21,5%

Non réponse : 7,1%

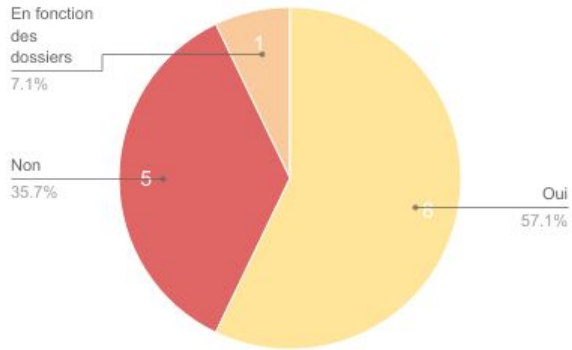
Par thème : 35,7%

Par thème : 14,2%

Non réponse : 50%

# ORGANISATION DU BINÔME

Les courriers sont-ils  
systématiquement co-signés ?



Oui : 42,8%  
Non : 14,2%

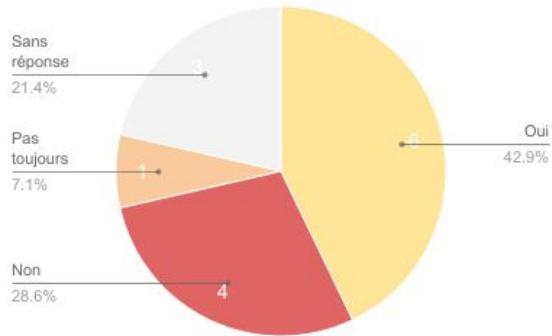


Oui : 14,2%  
Non : 21,5%


En fonction des  
dossiers : 7,1%

# ORGANISATION DU BINÔME

Recevez-vous tous les deux tous  
les courriers ?



Oui : 21,45  
Non : 14,3

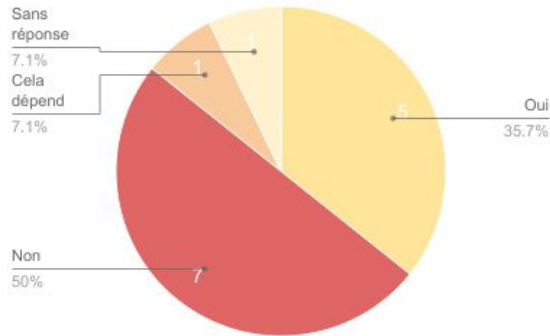


Oui : 21,45  
Non : 14,3

Pas toujours : 7,1  
Sans réponses : 21,4

# ORGANISATION DU BINÔME

Etes-vous interpellés à égalité par  
les citoyens, les élus et les  
partenaires ?



Oui : 7,1%  
Non : 21,5%



Oui : 28,5%  
Non : 28,5%

Cela dépend : 7,1%  
Sans réponse : 7,1%

# VIE PRIVÉE/VIE PUBLIQUE

## Comment organisez-vous l'articulation entre vie privée, vie professionnelle et vie publique ?



- “La vie publique s'impose”
- “Je ne suis plus disponible le dimanche à 13h et un week-end par mois”
- “J'ai anticipé mon organisation et suis une formation sur ce thème”
- “Je suis retraitée”



- “Je suis retraité et mon binôme a cessé son activité professionnelle”
- “Gros challenge”
- “Chacun gère son organisation”
- “Je suis à la retraite mais elle a sa famille à gérer”
- “Je suis un vieil élu donc pas de problème”
- “Comme on peut difficile mais on y arrive”



# VIE PRIVÉE/VIE PUBLIQUE

Comment organisez-vous l'articulation entre vie privée, vie professionnelle et vie publique ?

Retraite : 6



2

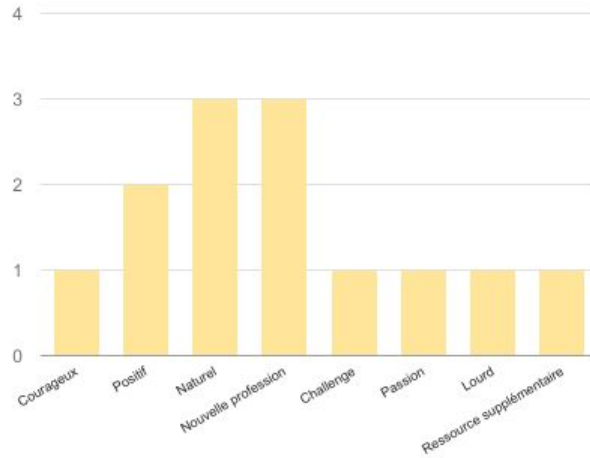


Formation

Challenge

# VIE PRIVÉE/VIE PUBLIQUE

## Comment vos proches considèrent-ils votre engagement ?



# VIE PRIVÉE/VIE PUBLIQUE

Comment vos proches considèrent-ils votre engagement ?



**Positif & Courageux**

**Demande d'accord**



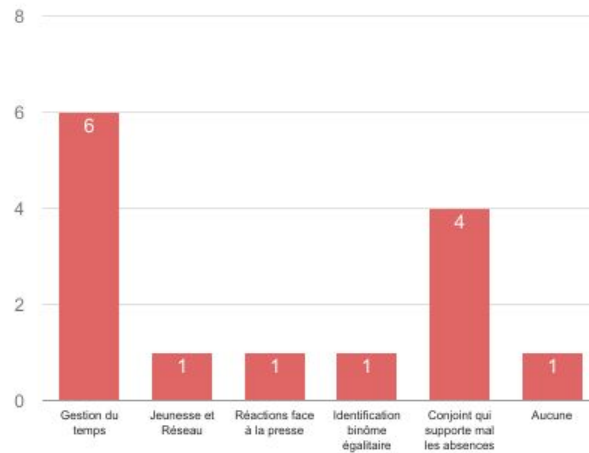
**Naturel**

**Ressource supplémentaire**

**Lourd**

# VIE PRIVÉE/VIE PUBLIQUE

## Quelles sont les difficultés rencontrées pour vous ?



# VIE PRIVÉE/VIE PUBLIQUE

## Quelles sont les difficultés rencontrées ?



Organisation et gestion de l'emploi du temps : 42,8%

Conjoint supporte mal les absences : 7,1%



Les réactions à la presse : 7,1%

La jeunesse et le réseau : 7,1%

Aucune : 28,5%

Se faire identifier en tant que binôme égalitaire : 7,1%

# VIE PRIVÉE/VIE PUBLIQUE

## Comment pourriez-vous améliorer ce fonctionnement en binôme ?



Avoir plus de temps : 14,2 %

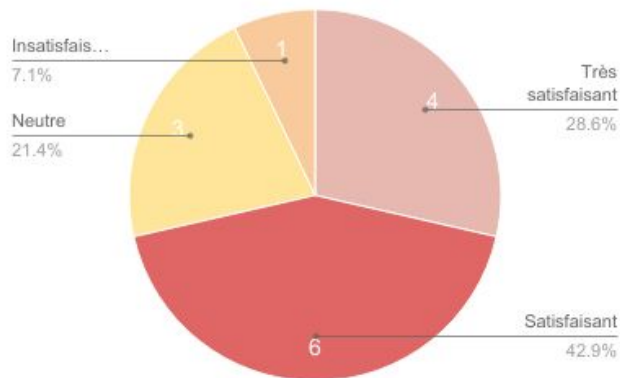
Thématiques différentes : 7,1%



Partage total des responsabilités : 7,1%

Avoir un espace de bureau commun : 28,5%

## Donnez votre avis sur la plus-value du binôme (de très satisfaisant à très insatisfaisant)



## Pensez-vous qu'il aurait été possible de faire la parité sans binôme ?

